



# 29º Congresso Brasileiro de Psicanálise

Guia para Instalação do Aplicativo



<https://apps.apple.com/app/29%C2%BA-congresso-febrapsi/id6468529257>




<https://play.google.com/store/apps/details?id=febrapsi.congresso.app>

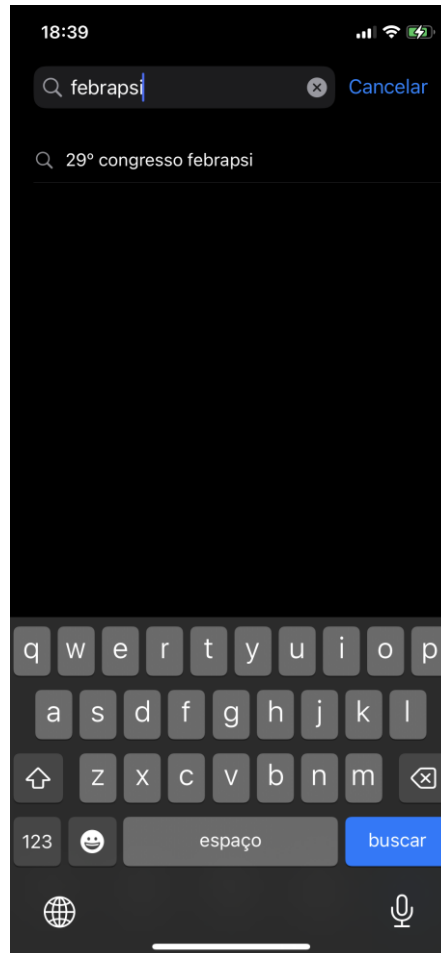


# Guia de instalação para usuários de iPhone

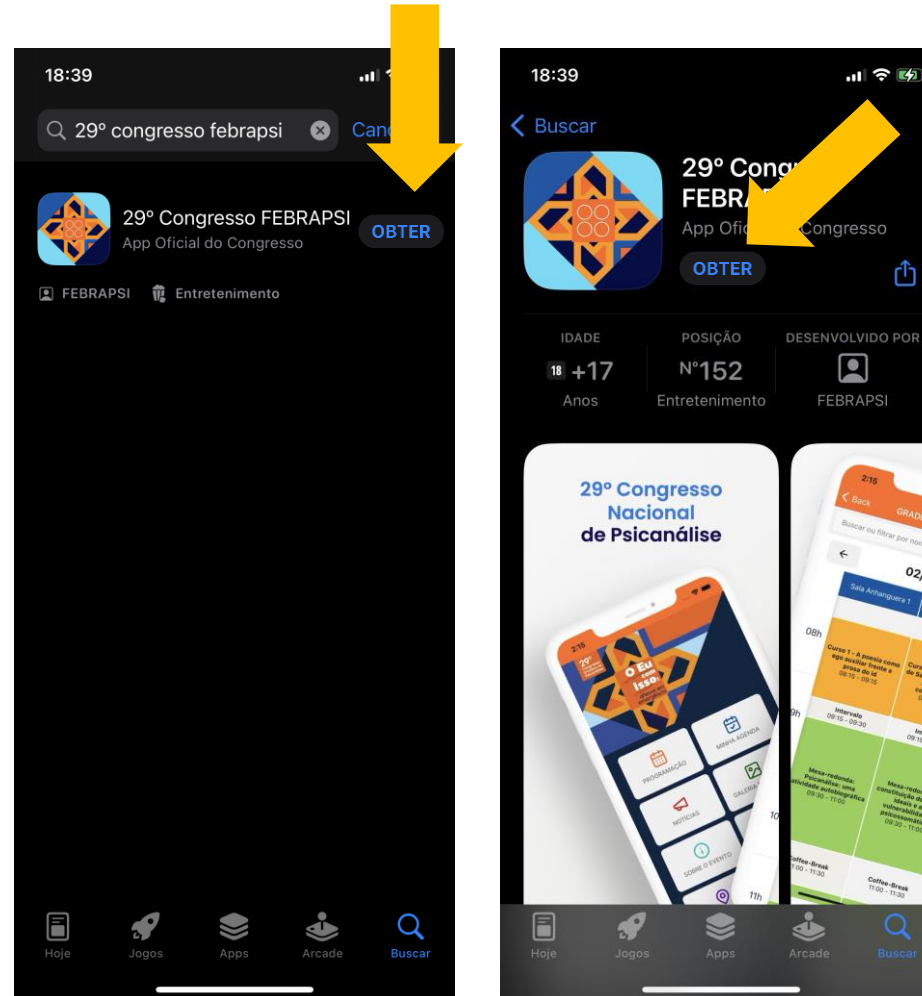
Abra o aplicativo AppStore



Busque por "febrapsi" ou "congresso febrapsi"



Toque no botão OBTER para botão INSTALAR



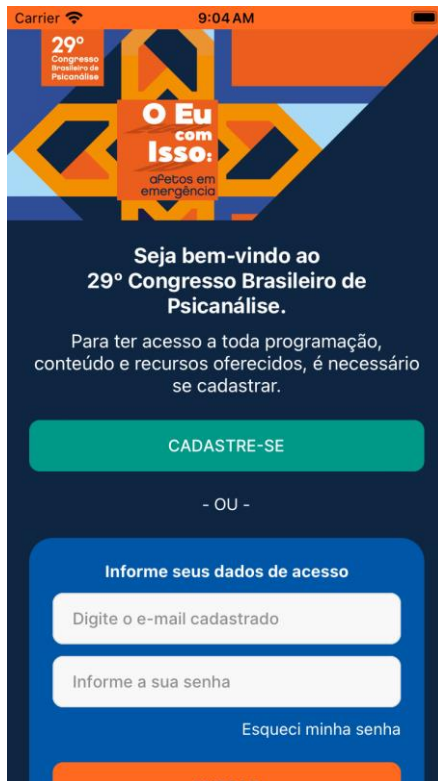
Faça seu cadastro para primeiro acesso e aproveite!





# Guia de Utilização do aplicativo “CONGRESSO FEBRAPSI”

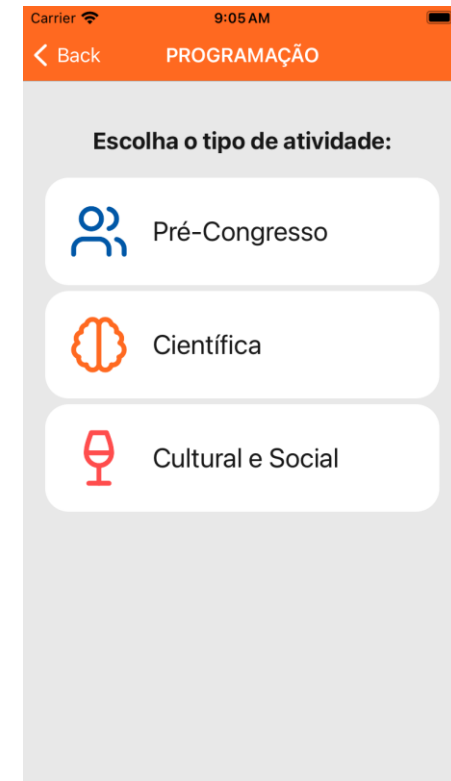
1. Faça seu cadastro: informe um e-mail e crie um senha de no mínimo 6 dígitos.



2. Pronto! Você já está no seu app Congresso Febrapsi. Agora é só navegar! Vamos lá: clique em PROGRAMAÇÃO.



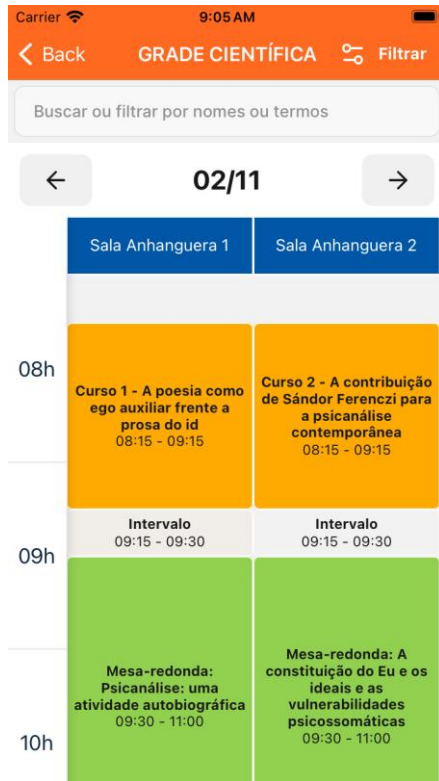
3. Explore a programação por categorias. Para ver todas as atividades, acessar a Grade Científica



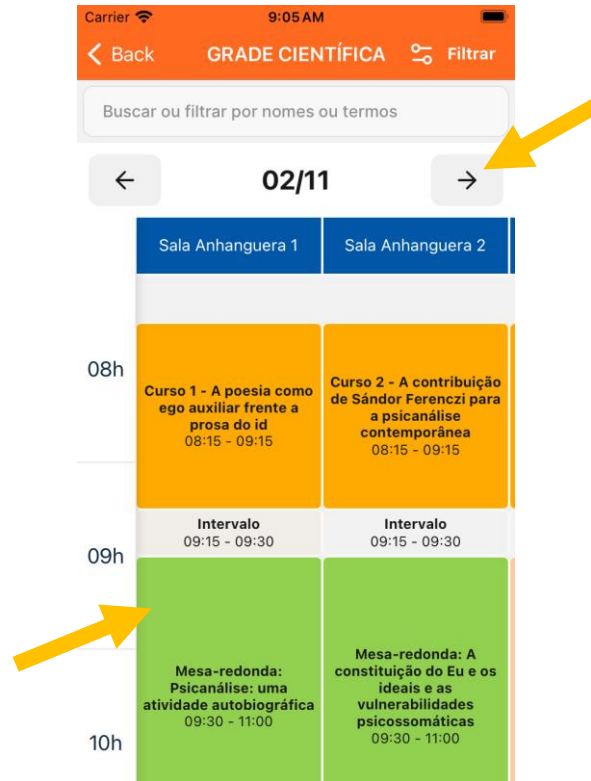


# Guia de Utilização do aplicativo “CONGRESSO FEBRAPSI”

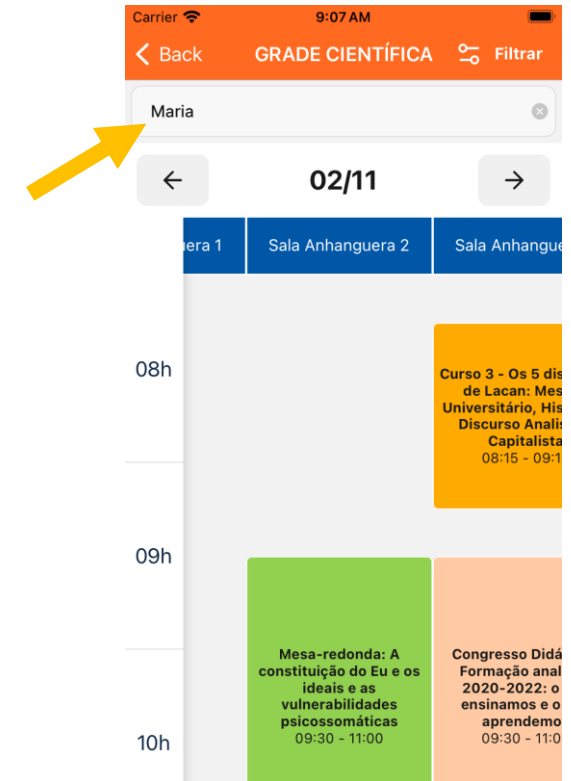
4. A grade pode ser movida com o dedo, para todos os lados



5. Para mudar o dia, toque nas setas laterais. Veja os detalhes da atividade clicando nela



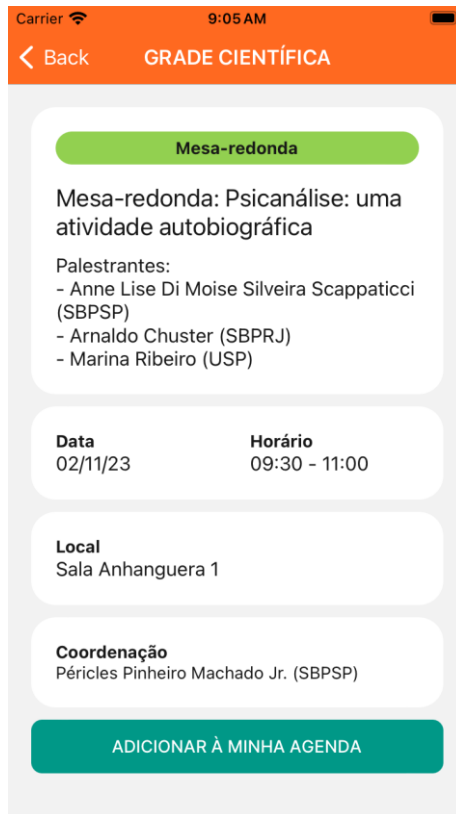
6. Pesquise por nome do autor, atividade etc. Escreva o nome completo ou apenas um nome. **O app diferencia acentos**



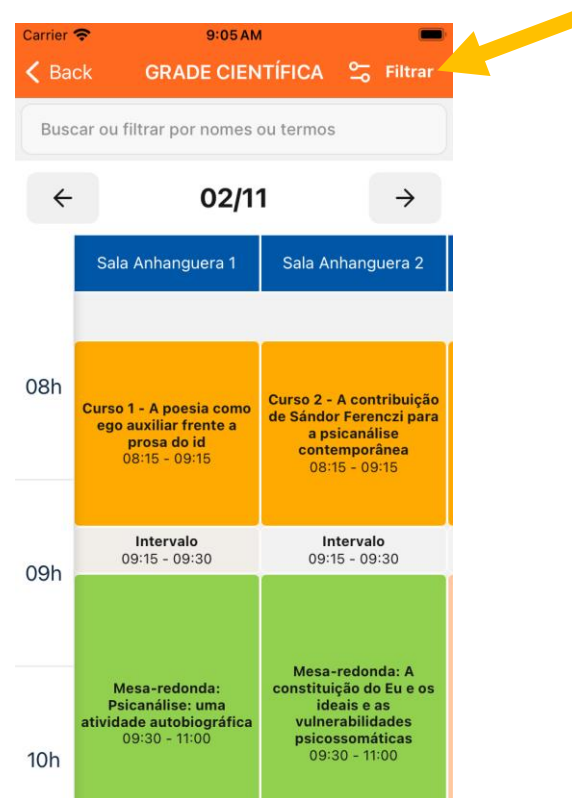


# Guia de Utilização do aplicativo “CONGRESSO FEBRAPSI”

7. Ao clicar na atividade selecionada, o app traz a descrição. Lembre-se de apagar o nome no campo **Buscar** para nova pesquisa



8. Explore a ferramenta **Filtrar** para ver todas as modalidades de atividades



9. Para filtrar atividades por categorias, selecione a(s) categoria(s) desejada(s) e clicar em **APLICAR FILTROS**





# Guia de Utilização do aplicativo “CONGRESSO FEBRAPSI”

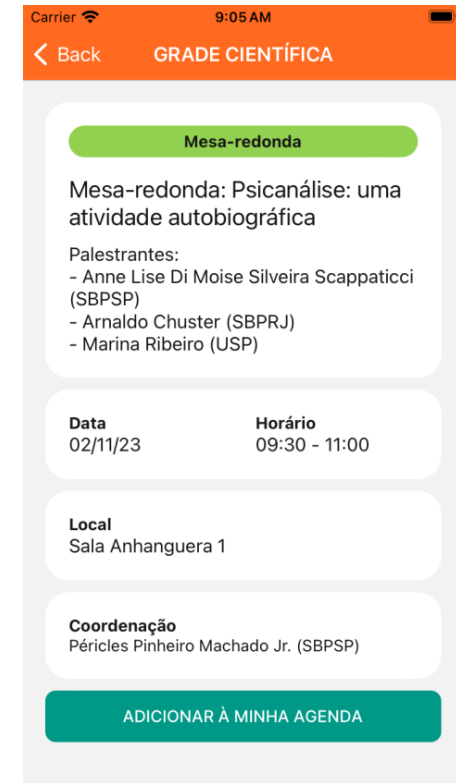
10. As cores estão dispostas de acordo com o grupo de atividades



11. Ao dar aplicar um filtro, apenas os itens escolhidos serão exibidos. Navegue pela grade normalmente (item 4).



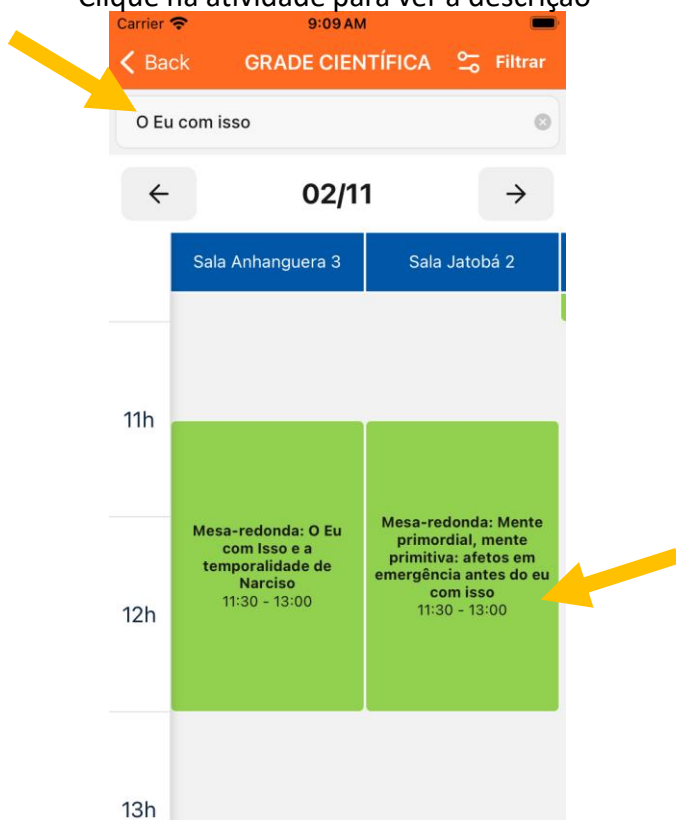
12. Clique na atividade desejada e veja os detalhes



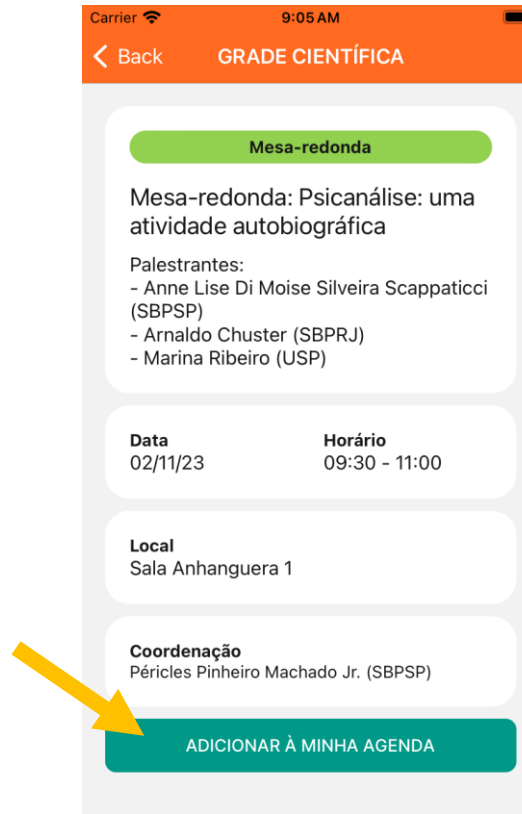


# Guia de Utilização do aplicativo “CONGRESSO FEBRAPSI”

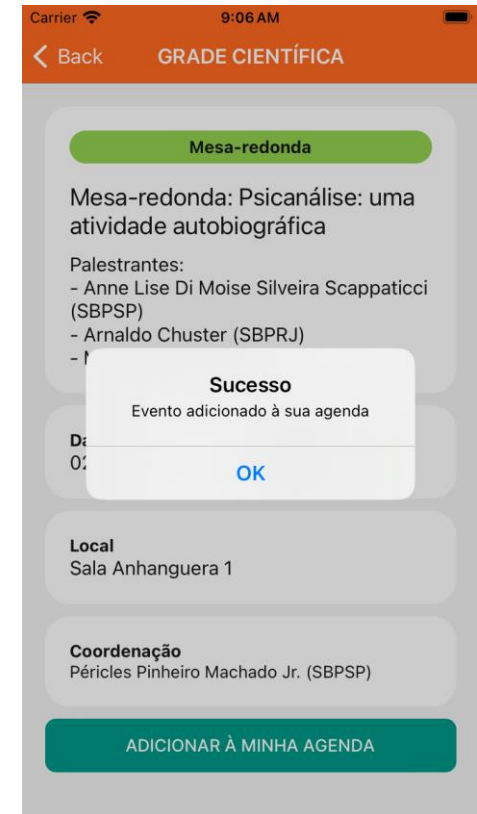
13. Você pode selecionar atividade pesquisando por nome ou palavra-chave. Clique na atividade para ver a descrição



14. Monte sua agenda! Ao selecionar um evento, adicione-o à Minha Agenda no botão azul, embaixo.



15. Pronto! É só dar **OK** e voltar ao Menu principal para ver Minha Agenda





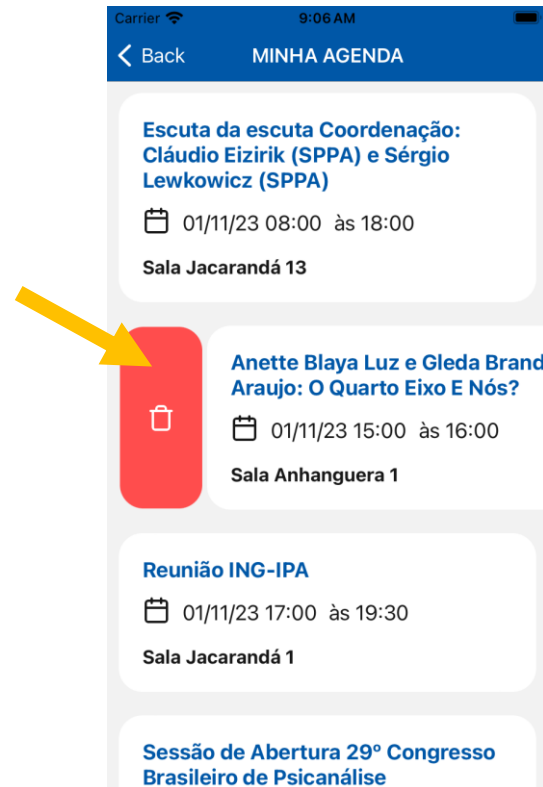


# Guia de Utilização do aplicativo “CONGRESSO FEBRAPSI”

16. As atividades enviadas para a sua Agenda aparecerão em ordem cronológica



17. Para apagar um evento, corra o dedo da esquerda para a direita e aparecerá a lixeira



18. Envie fotos do Congresso para o app! Registre momentos especiais durante a sua participação.

